



1) Установите национальный мессенджер MAX



AppStore



RuStore



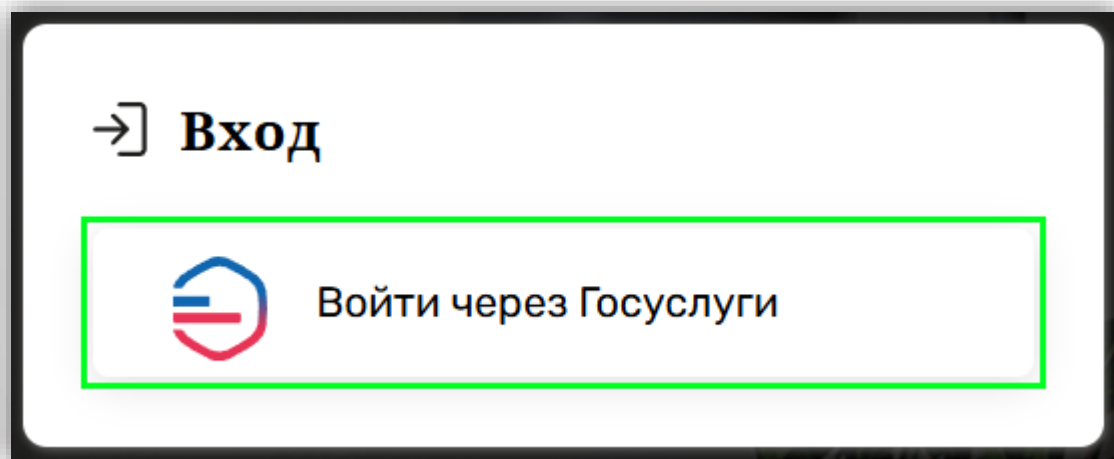
Google Play

WEB версия MAX - <https://web.max.ru/> (не требует установки)

2) Войдите на Портал «Петербургское образование»

Ссылка на Портал - <https://dnevnik2-petersburgedu.ru/>

*Рекомендуется браузер на компьютере, а не приложение



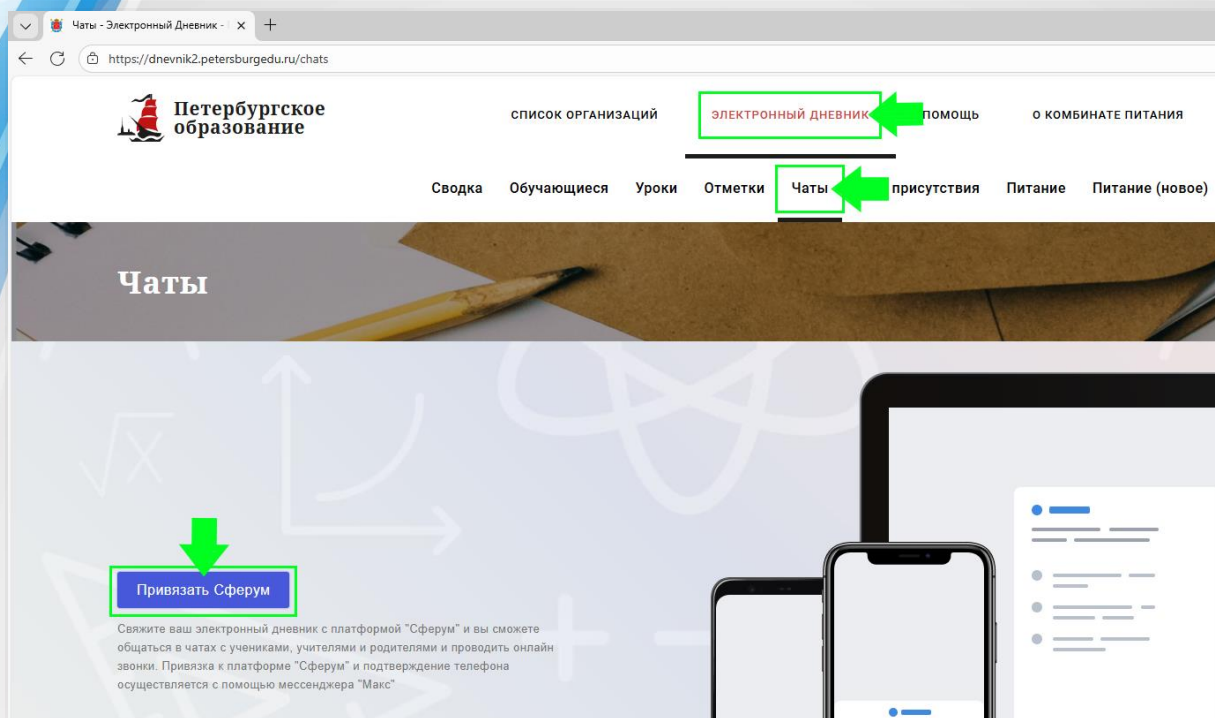
Родитель (законный представитель) заходит под своим логином/паролем от Госуслуг.

Ученик заходит под своим логином/паролем от Госуслуг.

*Ученик до 14 лет получает логин/пароль от Госуслуг путём привязки учётной записи ребёнка к учётной записи родителя (инструкция):

https://www.gosuslugi.ru/help/faq/login_child/1022733

3) Перейти на вкладку «Чаты» и нажать кнопку «Привязать Сферум»



4) Укажите номер телефона на который у Вас зарегистрирован национальный мессенджер МАХ

Привязать "Сферум"

Телефон*

7 111 111 11 11

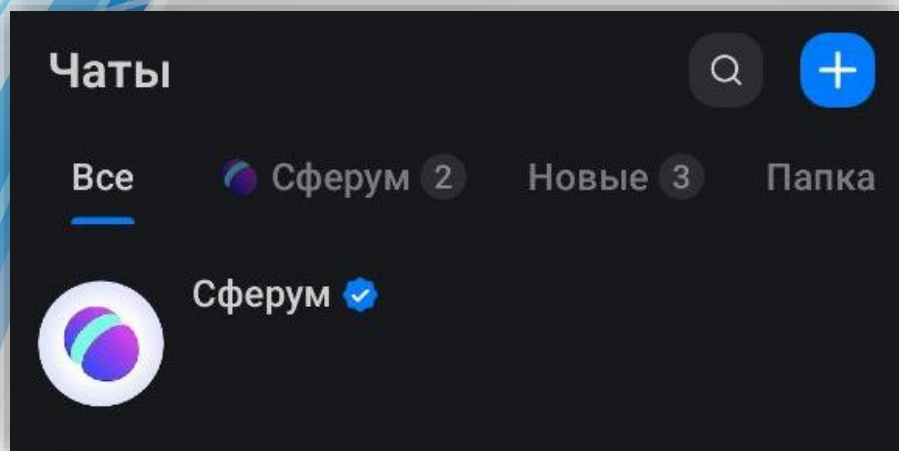
Привязать

Отменить

*Возможна ошибка [object Object] в случае её возникновения, повторять ввод телефона с временными интервалами 10-15с.

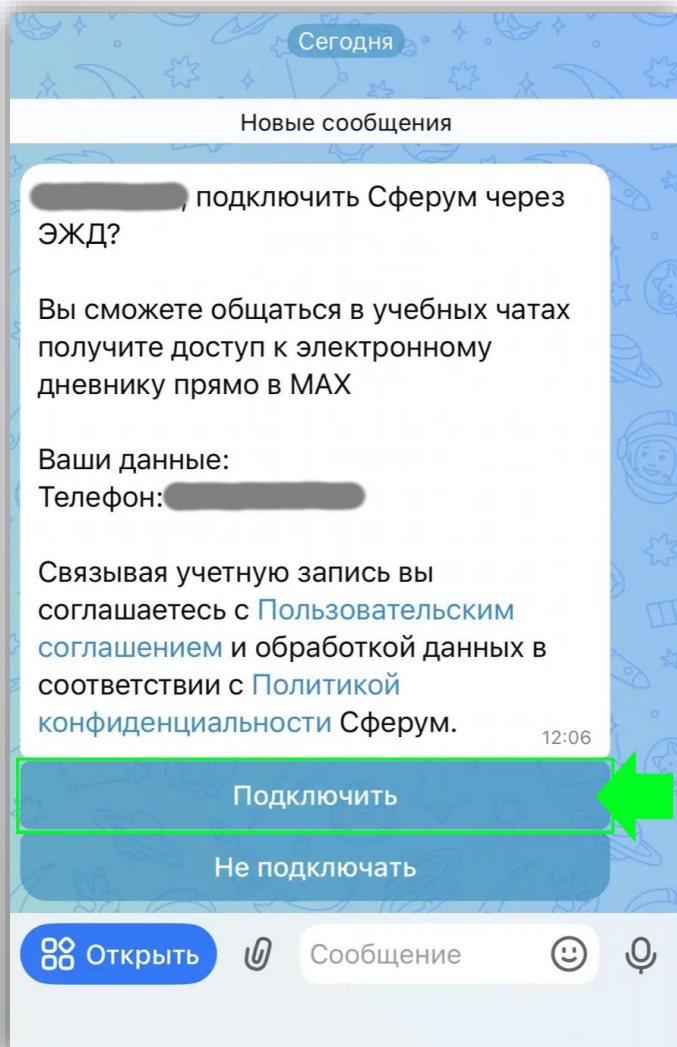


5) Перейдите в национальный мессенджер МАХ

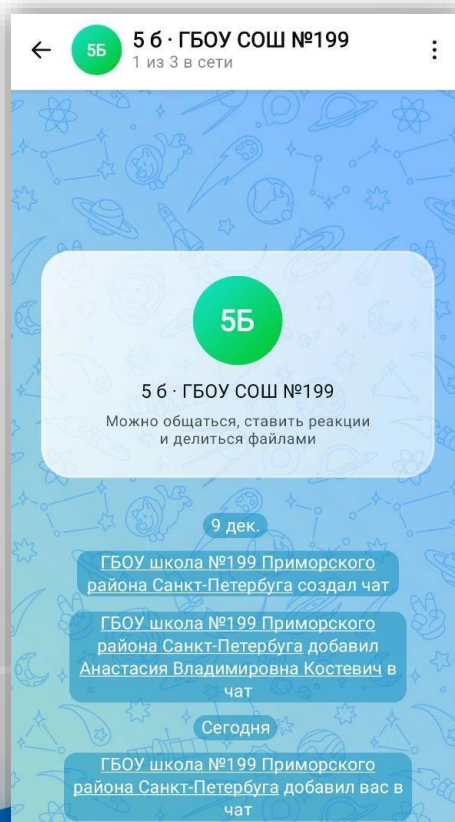


*Чат/контакт «Сферум»

6) В сообщении нажать «Подключить»



8) Подключение к чатам родителей и учащихся





9) Дополнительные сведения

Обращаем Ваше внимание, что после сообщения «пункт №7» до вступления в группу «пункт №8» возможна задержка. Задержка составляет временной период от часа до суток.

Адрес технической службы поддержки: it@school199.ru