


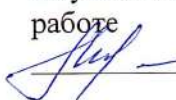
**ГОСУДАРСТВЕННОЕ БЮДЖЕТНОЕ ОБЩЕОБРАЗОВАТЕЛЬНОЕ УЧРЕЖДЕНИЕ
СРЕДНЯЯ ОБЩЕОБРАЗОВАТЕЛЬНАЯ ШКОЛА № 199
ПРИМОРСКОГО РАЙОНА САНКТ-ПЕТЕРБУРГА**

ПРИНЯТА

решением
Педагогического совета
ГБОУ школа № 199
Приморского района
Санкт-Петербурга
 О.В.Протасова
Протокол № 1 от 29.08.2023г.


СОГЛАСОВАНА

Заместитель директора
по учебно-воспитательной
работе

 Н.В.Михайлова

УТВЕРЖДЕНА

Врио директора
ГБОУ школы №199
Приморского района
Санкт-Петербурга

 О.В.Протасова
Приказ № 65/1 от 29.08.2023г.



РАБОЧАЯ ПРОГРАММА

курса внеурочной деятельности

«Практикум по геометрии»

для обучающихся 8 классов

Составитель: учитель математики

Санкт-Петербург, 2023/2024 учебный год

Нормативно- правовые документы

Программа внеурочной деятельности ««Практикум по геометрии»» для учащихся 8 классов разработана на основе:

1. Федерального Закона от 29.12.2012 № 273-ФЗ «Об образовании в Российской Федерации»;
2. Приказом Министерства просвещения Российской Федерации от 31.05.2021 г. № 287 «Об утверждении федерального государственного образовательного стандарта основного общего образования»;
3. Приказа Министерства просвещения Российской Федерации от 18.05.2023 № 370 «Об утверждении Федеральной образовательной программы основного общего образования»;
4. Санитарных правил СП 2.4.3648-20 «Санитарно-эпидемиологические требования к организациям воспитания и обучения, отдыха и оздоровления детей и молодежи», утвержденных постановлением Главного государственного санитарного врача Российской Федерации от 28.09.2020 № 28 (далее- СП2.4.3648-20);
5. Санитарных правил и норм СанПиН 1.2.3685-21 «Гигиенические нормативы и требования к обеспечению безопасности и (или) безвредности для человека факторов среды обитания», утвержденных постановлением Главного государственного санитарного врача Российской Федерации от 28.01.2021 № 2 (далее - СанПиН1.2.3685-21);
6. Основной образовательной программы основного общего образования ГБОУ школы № 199 Приморского района Санкт-Петербурга (приказ от 29.08.2023 г. № 65).

Пояснительная записка

Рабочая программа предназначена для обучающихся 8 классов и рассчитана на 34 часа в год. Программа определяет содержание и структуру учебного материала, последовательность его изучения, пути формирования системы знаний, умений и способов деятельности, развития, воспитания и социализации учащихся. Геометрическая линия является одной из центральных линий курса математики. Она предполагает систематическое изучение свойств геометрических фигур на плоскости, формирование пространственных представлений, развитие логического мышления и подготовку аппарата, необходимого для изучения смежных дисциплин (физики, черчения и т. д.) и курса стереометрии. С другой стороны, необходимость усиления геометрической линии обуславливается следующей проблемой: задания основного государственного экзамена предполагают решение геометрических задач. Многолетний анализ результатов экзамена показал, что учащиеся плохо справлялись с заданиями по геометрии. Для успешного выполнения этих заданий необходимы прочные знания основных геометрических

фактов и опыт в решении геометрических задач. Актуальность введения данного курса, направленного на реализацию предпрофильной подготовки учащихся, заключается в максимальном обеспечении возможности творческой реализации математических способностей обучающихся.

Общая характеристика курса

Содержание курса: «Практикум по геометрии» расширяет и углубляет геометрические сведения, представленные в главах основного учебника: вводятся новые понятия, рассматриваются новые интересные геометрические факты, даётся обоснование некоторых утверждений, рассматриваются различные способы решения задач.

Цели курса:

1. создание условий для формирования устойчивых знаний обучающихся по геометрии на базовом уровне.
2. Расширение и углубление знаний по программе курса геометрии 8 класса.
3. Создание условий для самореализации учащихся в процессе учебной деятельности.
4. Развитие математических, интеллектуальных способностей учащихся, обобщенных умственных умений.

Задачи курса: расширение кругозора, повышение мотивации обучающихся к изучению геометрии; создание «ситуации успеха» у обучающихся при решении геометрических задач; развитие умения выделять главное, сравнивать и обобщать факты; обобщение и систематизация геометрических знаний обучающихся; совершенствование практических навыков, математической культуры обучающихся; применение геометрического аппарата для решения разнообразных математических задач.

Планируемые результаты освоения курса:

Изучение геометрии по данной программе способствует формированию у обучающихся личностных, метапредметных и предметных результатов обучения, соответствующих требованиям федерального государственного образовательного стандарта основного общего образования и примерной программе воспитания.

Личностные результаты:

- патриотическое воспитание – проявление интереса к истории современному состоянию российской математической науки; ценностное отношение к достижениям российских учёных-математиков (Основные направления воспитательной деятельности № 2);

- эстетическое воспитание – восприятие эстетических качеств геометрии, её гармоничного построения, строгости, точности, лаконичности (Основные направления воспитательной деятельности № 4);

- ценности научного познания – формирование и развитие познавательных мотивов, направленных на получение новых знаний по геометрии необходимых для объяснения наблюдаемых процессов и явлений (Основные направления воспитательной деятельности № 5);

- экологическое воспитание – ориентация на применение геометрических знаний для решения задач в области окружающей среды, повышение уровня экологической культуры (Основные направления воспитательной деятельности № 8); ответственное отношение к учению, готовность и способность обучающихся к саморазвитию и самообразованию на основе мотивации к обучению и познанию;

- умение контролировать процесс и результат учебной и математической деятельности;

- критичность мышления, инициатива, находчивость, активность при решении математических задач.

Метапредметные результаты:

- умение самостоятельно определять цели своего обучения, ставить и формулировать для себя новые задачи в учёбе, развивать мотивы и интересы своей познавательной деятельности;

- умение соотносить свои действия с планируемыми результатами, осуществлять контроль своей деятельности в процессе достижения результата, определять способы действий в рамках предложенных условий и требований, корректировать свои действия в соответствии с изменяющейся ситуацией;

- умение определять понятия, создавать обобщения, устанавливать аналогии, классифицировать;

- умение устанавливать причинно-следственные связи, строить логическое рассуждение, умозаключение (индуктивное, дедуктивное и по аналогии) и делать выводы;

- умение понимать и использовать математические средства наглядности (графики, таблицы, схемы и др.) для иллюстрации, интерпретации, аргументации;

- умение выдвигать гипотезы при решении задач, понимать необходимость их проверки;

- понимание сущности алгоритмических предписаний и умение действовать в соответствии с предложенным алгоритмом.

Предметные результаты:

- умение работать с геометрическим текстом (анализировать, извлекать необходимую информацию), точно и грамотно выражать свои мысли в устной и письменной речи с применением математической терминологии и символики, использовать различные языки математики, проводить классификации, логические обоснования, доказательства математических утверждений;

- овладение навыками устных, письменных, инструментальных вычислений;

- овладение геометрическим языком, умение использовать его для описания предметов окружающего мира, развитие пространственных представлений и изобретательных умений, приобретение навыков геометрических построений;

- умение измерять длины отрезков, величины углов, использовать формулы для нахождения периметров геометрических фигур;

- умение применять изученные понятия, результаты, методы для решения задач практического характера и задач из смежных дисциплин с

- использованием при необходимости справочных материалов, калькулятора, компьютера;

- находить значения длин линейных элементов фигур и их отношения, градусную меру углов, применяя определения, свойства и признаки фигур и их элементов, равенство фигур;

- использовать свойства измерения длин, углов при решении задач на нахождение длины отрезка, длины окружности, длины дуги окружности, градусной меры угла;

- вычислять длины линейных элементарных фигур и их углы, используя формулы длины окружности и длины дуги окружности;

- вычислять длину окружности, длину дуги окружности

- решать практические задачи, связанные с нахождением геометрических величин, используя при необходимости справочника и технические средства.

Обучающийся научится:

- оперировать на базовом уровне понятиями геометрических фигур;

- извлекать информацию о геометрических фигурах, представленную на чертежах в явном виде;

- применять для решения задач геометрические факты, если условия их применения заданы в явной форме;

- решать задачи на нахождение геометрических величин по образцам или алгоритмам;
- оперировать на базовом уровне понятиями: равенство фигур, равные фигуры, равенство треугольников, параллельность прямых, перпендикулярность прямых, углы между прямыми, перпендикуляр, наклонная, проекция;
- выполнять измерение длин, расстояний, величин углов, с помощью инструментов для измерений длин и углов;
- применять формулы расчета периметра фигуры при вычислениях;
- применять теорему Пифагора для вычисления длин неизвестных сторон треугольника, расстояний, в простейших случаях;
- изображать типовые плоские фигуры от руки и с помощью инструментов;
- выбирать подходящий метод для решения известных типов математических задач.

В повседневной жизни и при изучении других предметов:

- использовать свойства геометрических фигур для решения типовых задач, возникающих в ситуациях повседневной жизни, задач практического содержания;
- вычислять расстояния на местности в стандартных ситуациях, в простейших случаях, применять формулы в простейших ситуациях в повседневной жизни;
- выполнять простейшие построения на местности, необходимые в реальной жизни.

Обучающийся получит возможность:

- овладеть методами решения задач на вычисления и доказательства;
- приобрести опыт применения алгебраического и тригонометрического аппарата при решении геометрических задач.

Организация образовательного процесса

Формы организации занятий элективного курса – это лекции, беседы, дискуссии, групповые соревнования, индивидуальные консультации, теоретические практикумы по решению задач, практическая и исследовательская работа в группах и индивидуально

Виды деятельности учащихся:

- работа с источниками информации, с современными средствами коммуникации;

- критическое осмысление полученной информации, поступающей из разных источников, формулирование на этой основе собственных заключений и оценочных суждений;
- решение познавательных и практических задач, отражающих типичные ситуации;
- освоение типичных социальных ролей через участие в обучающих играх и тренингах, моделирующих ситуации из реальной жизни;
- умение вести аргументированную защиту своей позиции, оппонирование иному мнению через участие в дискуссиях, диспутах, дебатах о современных социальных проблемах;

Образовательные технологии, применяемые на занятиях курса:

- проблемное изложение;
- проблемно-исследовательское обучение;
- «мозговая атака» (технология групповой творческой деятельности);
- проблемная дискуссия с выдвижением идей проектов;
- технология деятельностного метода;
- технология сотрудничества.

Место курса в учебном плане:

Программа элективного курса адресована учащимся 8 класса. Курс рассчитан на 34 часа лекционно-практических занятий в течение года по 1 часу в неделю.

Содержание курса

Тема 1. Треугольники.

Повторить и систематизировать знания по теме: «Признаки равенства треугольников», «Прямоугольный треугольник», «Равнобедренный треугольник»

Тема 2. Четырехугольники.

Ввести понятие характеристическое свойство фигуры;

рассмотреть решение задач на применение понятий, свойств и признаков параллелограмма и трапеции; прямоугольника, ромба, квадрата.

Тема 3. Равносоставленные многоугольники

Задачи на разрезание многоугольников, равноставленные многоугольники,

разрезание квадрата на неравные квадраты.

Тема4. Площади.

Измерение площади многоугольника; равновеликие многоугольники; площадь произвольной фигуры; площадь треугольника; теорема о точке пересечения медиан треугольника; треугольники, имеющие по равному углу; площадь параллелограмма и трапеции; неожиданный способ нахождения площадей некоторых многоугольников;

Тема 5. Теорема Пифагора и её приложения.

Решение задач на приложения теоремы Пифагора.

Тема 6. Взаимное расположение прямых и окружностей.

Касательная к окружности; взаимное расположение двух окружностей; общая касательная к двум окружностям;

Тема 7. Углы, связанные с окружностью.

Вписанные углы; углы между хордами и секущими; угол между касательной и хордой; теорема о квадрате касательной;

Тема 8. Вписанные и описанные окружности.

Вписанные и описанные окружности; окружности, вписанные в треугольник, и описанные около него.

Тематическое планирование курса

Тема	Кол-во часов
1. Треугольники: признаки равенства треугольников; прямоугольный треугольник; равнобедренный треугольник.	3
2. Четырехугольники: характеристическое свойство фигуры; параллелограмм и трапеция; прямоугольник, ромб, квадрат.	4
3. Равносоставленные многоугольники: задачи на разрезание многоугольников; равносоставленные многоугольники; разрезание квадрата на неравные квадраты.	3

4. Площади: измерение площади многоугольника; равновеликие многоугольники; площадь произвольной фигуры; площадь треугольника; теорема о точке пересечения медиан треугольника; треугольники, имеющие по равному углу; площадь параллелограмма и трапеции; неожиданный способ нахождения площадей некоторых многоугольников.	10
5. Теорема Пифагора и её приложения: приложения теоремы Пифагора.	3
6. Взаимное расположение прямых и окружностей: касательная к окружности; взаимное расположение двух окружностей; общая касательная к двум окружностям.	3
7. Углы, связанные с окружностью: вписанные углы; углы между хордами и секущими; угол между касательной и хордой; теорема о квадрате касательной.	4
8. Вписанные и описанные окружности: вписанные и описанные окружности; окружности, вписанные в треугольник, и описанные около него.	4
Итого	34

Календарно-тематическое планирование курса

№ п/п	Тема	Дата	Примечания
Тема 1. Треугольники. (3часа)			
1	Треугольники. Признаки равенства треугольников		
2	Свойства прямоугольных треугольников.		
3	Равнобедренный треугольник.		
Тема 2. Четырехугольники. (4часа)			
4	Характеристическое свойство фигуры		
5	Параллелограмм и трапеция		
6	Прямоугольник, ромб, квадрат		
7	Решение задач на применение характеристических свойств фигур. Тестовая работа.		

Тема 3. Равносоставленные многоугольники. (3 часа)			
8	Задачи на разрезание многоугольников		
9	Равносоставленные многоугольники		
10	Разрезание квадрата на неравные квадраты		
Тема4. Площади. (10часов)			
11	Измерение площади многоугольника		
12	Равновеликие многоугольники. Площадь произвольной фигуры		
13	Площадь треугольника		
14	Площадь треугольника. Формула Герона.		
15	Теорема о точке пересечения медиан треугольника. Треугольники, имеющие по равному углу.		
16	Треугольники, имеющие по равному углу. Решение задач.		
17	Площадь параллелограмма и трапеции.		
18	Площадь параллелограмма и трапеции.		
19	Неожиданный способ нахождения площадей некоторых многоугольников		
20	Решение задач. Контрольная работа		
Тема 5. Теорема Пифагора и её приложения. (3часа)			
21	Решение задач на приложения теоремы Пифагора.		
22	Решение задач на приложения теоремы Пифагора.		
23	Решение задач на приложения теоремы Пифагора.		
Тема 6. Взаимное расположение прямых и окружностей. (3часа)			
24	Касательная к окружности.		

25	Взаимное расположение двух окружностей.		
26	Общая касательная к двум окружностям.		
Тема 7. Углы, связанные с окружностью. (4 часа)			
27	Вписанные углы. Углы между хордами и секущими.		
28	Угол между касательной и хордой.		
29	Теорема о квадрате касательной. Решение задач		
30	Решение задач по теме: Углы, связанные с окружностью.		
Тема 8. Вписанные и описанные окружности. (4 часа)			
31	Вписанные и описанные окружности.		
32	Окружности, вписанные в треугольник, и описанные около него.		
33	Окружности, вписанные в треугольник, и описанные около него. Контрольная работа.		
34	Итоговое повторение.		

Литература

- Геометрия: Доп.главы к школьному учебнику 8 класс.: Учебное пособие для учащихся школ и классов с углубленным изучением математики/ Л.С.Атанасян, В.Ф.Бутузов, С.Б. Кадомцев и другие, Бином. Лаборатория знаний, 2021г.
- Балаян Э. Н. Геометрия. Задачи на готовых чертежах для подготовки к ОГЭ и ЕГЭ 7-9 классы. – Ростов-на-Дону: Феникс, 2019.
- Гайштут, А., Литвиненко, Г. Планиметрия: задачник к школьному курсу. - М.: АСТ - ПРЕСС: Магистр - 5, 1998.
- Зив Б. Г. Геометрия. Дидактические материалы 8 класс. – М.: Просвещение, 2020.
- Крамор, В. С. Повторяем и систематизируем школьный курс геометрии. - М.: ООО «Издательство Оникс»: ООО «Издательство «Мир и Образование», 2008.
- Алтынов, П. И. Геометрия. Тесты. 7-9. - М.: Дрофа, 1998.Харламова, Л.Н. Математика. 8 – 9 классы: элективные курсы. – Волгоград: Учитель, 2008