



**ГОСУДАРСТВЕННОЕ БЮДЖЕТНОЕ ОБЩЕОБРАЗОВАТЕЛЬНОЕ УЧРЕЖДЕНИЕ
СРЕДНЯЯ ОБЩЕОБРАЗОВАТЕЛЬНАЯ ШКОЛА № 199
ПРИМОРСКОГО РАЙОНА САНКТ-ПЕТЕРБУРГА**


ПРИНЯТА

решением
Педагогического совета
ГБОУ школа № 199
Приморского района
Санкт-Петербурга
 О.В.Протасова
Протокол № 1 от 29.08.2023г.

СОГЛАСОВАНА

Заместитель директора
по учебно-воспитательной
работе
 Н.В.Михайлова

УТВЕРЖДЕНА

Врио директора
ГБОУ школы №199
Приморского района
Санкт-Петербурга
 О.В.Протасова
Приказ № 651 от 29.08.2023г.



РАБОЧАЯ ПРОГРАММА

(ID 1394963)

учебного предмета «Вероятность и статистика»

для обучающихся 7-9 классов

Составитель: учитель математики

Санкт-Петербург, 2023/2024 учебный год

ПОЯСНИТЕЛЬНАЯ ЗАПИСКА

В современном цифровом мире вероятность и статистика приобретают всё большую значимость, как с точки зрения практических приложений, так и их роли в образовании, необходимом каждому человеку. Возрастает число профессий, при овладении которыми требуется хорошая базовая подготовка в области вероятности и статистики, такая подготовка важна для продолжения образования и для успешной профессиональной карьеры.

Каждый человек постоянно принимает решения на основе имеющихся у него данных. А для обоснованного принятия решения в условиях недостатка или избытка информации необходимо в том числе хорошо сформированное вероятностное и статистическое мышление.

Именно поэтому остро встала необходимость сформировать у обучающихся функциональную грамотность, включающую в себя в качестве неотъемлемой составляющей умение воспринимать и критически анализировать информацию, представленную в различных формах, понимать вероятностный характер многих реальных процессов и зависимостей, производить простейшие вероятностные расчёты.

Знакомство в учебном курсе с основными принципами сбора, анализа и представления данных из различных сфер жизни общества и государства приобщает обучающихся к общественным интересам. Изучение основ комбинаторики развивает навыки организации перебора и подсчёта числа вариантов, в том числе в прикладных задачах. Знакомство с основами теории графов создаёт математический фундамент для формирования компетенций в области информатики и цифровых технологий. При изучении статистики и вероятности обогащаются представления обучающихся о современной картине мира и методах его исследования, формируется понимание роли статистики как источника социально значимой информации и закладываются основы вероятностного мышления.

В соответствии с данными целями в структуре программы учебного курса «Вероятность и статистика» основного общего образования выделены следующие содержательно-методические линии: «Представление данных и описательная статистика», «Вероятность», «Элементы комбинаторики», «Введение в теорию графов».

Содержание линии «Представление данных и описательная статистика» служит основой для формирования навыков работы с информацией: от чтения и интерпретации информации, представленной в таблицах, на диаграммах и графиках, до сбора, представления и анализа данных с использованием статистических характеристик средних и рассеивания. Работая с данными, обучающиеся учатся считывать и интерпретировать данные, выдвигать, аргументировать и критиковать простейшие гипотезы, размышлять над

факторами, вызывающими изменчивость, и оценивать их влияние на рассматриваемые величины и процессы.

Интуитивное представление о случайной изменчивости, исследование закономерностей и тенденций становится мотивирующей основой для изучения теории вероятностей. Большое значение имеют практические задания, в частности опыты с классическими вероятностными моделями.

Понятие вероятности вводится как мера правдоподобия случайного события. При изучении учебного курса обучающиеся знакомятся с простейшими методами вычисления вероятностей в случайных экспериментах с равновозможными элементарными исходами, вероятностными законами, позволяющими ставить и решать более сложные задачи. В учебный курс входят начальные представления о случайных величинах и их числовых характеристиках.

В рамках учебного курса осуществляется знакомство обучающихся с множествами и основными операциями над множествами, рассматриваются примеры применения для решения задач, а также использования в других математических курсах и учебных предметах.

В 7–9 классах изучается учебный курс «Вероятность и статистика», в который входят разделы: «Представление данных и описательная статистика», «Вероятность», «Элементы комбинаторики», «Введение в теорию графов».

На изучение учебного курса «Вероятность и статистика» отводится 102 часа: в 7 классе – 34 часа (1 час в неделю), в 8 классе – 34 часа (1 час в неделю), в 9 классе – 34 часа (1 час в неделю).

СОДЕРЖАНИЕ ОБУЧЕНИЯ

7 КЛАСС

Представление данных в виде таблиц, диаграмм, графиков. Заполнение таблиц, чтение и построение диаграмм (столбиковых (столбчатых) и круговых). Чтение графиков реальных процессов. Извлечение информации из диаграмм и таблиц, использование и интерпретация данных.

Описательная статистика: среднее арифметическое, медиана, размах, наибольшее и наименьшее значения набора числовых данных. Примеры случайной изменчивости.

Случайный эксперимент (опыт) и случайное событие. Вероятность и частота. Роль маловероятных и практически достоверных событий в природе и в обществе. Монета и игральная кость в теории вероятностей.

Граф, вершина, ребро. Степень вершины. Число рёбер и суммарная степень вершин. Представление о связности графа. Цепи и циклы. Пути в графах. Обход графа (эйлеров путь). Представление об ориентированном графе. Решение задач с помощью графов.

8 КЛАСС

Представление данных в виде таблиц, диаграмм, графиков.

Множество, элемент множества, подмножество. Операции над множествами: объединение, пересечение, дополнение. Свойства операций над множествами: переместительное, сочетательное, распределительное, включения. Использование графического представления множеств для описания реальных процессов и явлений, при решении задач.

Измерение рассеивания данных. Дисперсия и стандартное отклонение числовых наборов. Диаграмма рассеивания.

Элементарные события случайного опыта. Случайные события. Вероятности событий. Опыты с равновероятными элементарными событиями. Случайный выбор. Связь между маловероятными и практически достоверными событиями в природе, обществе и науке.

Дерево. Свойства деревьев: единственность пути, существование висячей вершины, связь между числом вершин и числом рёбер. Правило умножения. Решение задач с помощью графов.

Противоположные события. Диаграмма Эйлера. Объединение и пересечение событий. Несовместные события. Формула сложения вероятностей. Условная вероятность. Правило умножения. Независимые события. Представление эксперимента в виде дерева. Решение задач на нахождение вероятностей с помощью дерева случайного эксперимента, диаграмм Эйлера.

9 КЛАСС

Представление данных в виде таблиц, диаграмм, графиков, интерпретация данных. Чтение и построение таблиц, диаграмм, графиков по реальным данным.

Перестановки и факториал. Сочетания и число сочетаний. Треугольник Паскаля. Решение задач с использованием комбинаторики.

Геометрическая вероятность. Случайный выбор точки из фигуры на плоскости, из отрезка и из дуги окружности.

Испытание. Успех и неудача. Серия испытаний до первого успеха. Серия испытаний Бернулли. Вероятности событий в серии испытаний Бернулли.

Случайная величина и распределение вероятностей. Математическое ожидание и дисперсия. Примеры математического ожидания как теоретического среднего значения величины. Математическое ожидание и дисперсия случайной величины «число успехов в серии испытаний Бернулли».

Понятие о законе больших чисел. Измерение вероятностей с помощью частот. Роль и значение закона больших чисел в природе и обществе.

ПЛАНИРУЕМЫЕ РЕЗУЛЬТАТЫ ОСВОЕНИЯ ПРОГРАММЫ УЧЕБНОГО КУРСА «ВЕРоятНОСТЬ И СТАТИСТИКА» НА УРОВНЕ ОСНОВНОГО ОБЩЕГО ОБРАЗОВАНИЯ

ЛИЧНОСТНЫЕ РЕЗУЛЬТАТЫ

Личностные результаты освоения программы учебного курса «Вероятность и статистика» характеризуются:

1) патриотическое воспитание:

проявлением интереса к прошлому и настоящему российской математики, ценностным отношением к достижениям российских математиков и российской математической школы, к использованию этих достижений в других науках и прикладных сферах;

2) гражданское и духовно-нравственное воспитание:

готовностью к выполнению обязанностей гражданина и реализации его прав, представлением о математических основах функционирования различных структур, явлений, процедур гражданского общества (например, выборы, опросы), готовностью к обсуждению этических проблем, связанных с практическим применением достижений науки, осознанием важности морально-этических принципов в деятельности учёного;

3) трудовое воспитание:

установкой на активное участие в решении практических задач математической направленности, осознанием важности математического образования на протяжении всей жизни для успешной профессиональной деятельности и развитием необходимых умений, осознанным выбором и построением индивидуальной траектории образования и жизненных планов с учётом личных интересов и общественных потребностей;

4) эстетическое воспитание:

способностью к эмоциональному и эстетическому восприятию математических объектов, задач, решений, рассуждений, умению видеть математические закономерности в искусстве;

5) ценности научного познания:

ориентацией в деятельности на современную систему научных представлений об основных закономерностях развития человека, природы и общества, пониманием математической науки как сферы человеческой деятельности, этапов её развития и значимости для развития цивилизации, овладением языком математики и математической культурой как средством познания мира, овладением простейшими навыками исследовательской деятельности;

6) физическое воспитание, формирование культуры здоровья и эмоционального благополучия:

готовностью применять математические знания в интересах своего здоровья, ведения здорового образа жизни (здоровое питание, сбалансированный режим занятий и отдыха, регулярная физическая активность), сформированностью навыка рефлексии, признанием своего права на ошибку и такого же права другого человека;

7) экологическое воспитание:

ориентацией на применение математических знаний для решения задач в области сохранности окружающей среды, планирования поступков и оценки их возможных последствий для окружающей среды, осознанием глобального характера экологических проблем и путей их решения;

8) адаптация к изменяющимся условиям социальной и природной среды:

готовностью к действиям в условиях неопределённости, повышению уровня своей компетентности через практическую деятельность, в том числе умение учиться у других людей, приобретать в совместной деятельности новые знания, навыки и компетенции из опыта других;

необходимостью в формировании новых знаний, в том числе формулировать идеи, понятия, гипотезы об объектах и явлениях, в том числе ранее неизвестных, осознавать дефициты собственных знаний и компетентностей, планировать своё развитие;

способностью осознавать стрессовую ситуацию, воспринимать стрессовую ситуацию как вызов, требующий контрмер, корректировать принимаемые решения и действия, формулировать и оценивать риски и последствия, формировать опыт.

МЕТАПРЕДМЕТНЫЕ РЕЗУЛЬТАТЫ

Познавательные универсальные учебные действия

Базовые логические действия:

- выявлять и характеризовать существенные признаки математических объектов, понятий, отношений между понятиями, формулировать определения понятий, устанавливать существенный признак классификации, основания для обобщения и сравнения, критерии проводимого анализа;
- воспринимать, формулировать и преобразовывать суждения: утвердительные и отрицательные, единичные, частные и общие, условные;
- выявлять математические закономерности, взаимосвязи и противоречия в фактах, данных, наблюдениях и утверждениях, предлагать критерии для выявления закономерностей и противоречий;
- делать выводы с использованием законов логики, дедуктивных и индуктивных умозаключений, умозаключений по аналогии;

- разбирать доказательства математических утверждений (прямые и от противного), проводить самостоятельно несложные доказательства математических фактов, выстраивать аргументацию, приводить примеры и контрпримеры, обосновывать собственные рассуждения;
- выбирать способ решения учебной задачи (сравнивать несколько вариантов решения, выбирать наиболее подходящий с учётом самостоятельно выделенных критериев).

Базовые исследовательские действия:

- использовать вопросы как исследовательский инструмент познания, формулировать вопросы, фиксирующие противоречие, проблему, самостоятельно устанавливать искомое и данное, формировать гипотезу, аргументировать свою позицию, мнение;
- проводить по самостоятельно составленному плану несложный эксперимент, небольшое исследование по установлению особенностей математического объекта, зависимостей объектов между собой;
- самостоятельно формулировать обобщения и выводы по результатам проведённого наблюдения, исследования, оценивать достоверность полученных результатов, выводов и обобщений;
- прогнозировать возможное развитие процесса, а также выдвигать предположения о его развитии в новых условиях.

Работа с информацией:

- выявлять недостаточность и избыточность информации, данных, необходимых для решения задачи;
- выбирать, анализировать, систематизировать и интерпретировать информацию различных видов и форм представления;
- выбирать форму представления информации и иллюстрировать решаемые задачи схемами, диаграммами, иной графикой и их комбинациями;
- оценивать надёжность информации по критериям, предложенным учителем или сформулированным самостоятельно.

Коммуникативные универсальные учебные действия:

- воспринимать и формулировать суждения в соответствии с условиями и целями общения, ясно, точно, грамотно выражать свою точку зрения в устных и письменных текстах, давать пояснения по ходу решения задачи, комментировать полученный результат;
- в ходе обсуждения задавать вопросы по существу обсуждаемой темы, проблемы, решаемой задачи, высказывать идеи, нацеленные на поиск решения, сопоставлять свои суждения с суждениями других участников диалога, обнаруживать различие и сходство позиций, в корректной форме формулировать разногласия, свои возражения;

- представлять результаты решения задачи, эксперимента, исследования, проекта, самостоятельно выбирать формат выступления с учётом задач презентации и особенностей аудитории;
- понимать и использовать преимущества командной и индивидуальной работы при решении учебных математических задач;
- принимать цель совместной деятельности, планировать организацию совместной работы, распределять виды работ, договариваться, обсуждать процесс и результат работы, обобщать мнения нескольких людей;
- участвовать в групповых формах работы (обсуждения, обмен мнениями, мозговые штурмы и другие), выполнять свою часть работы и координировать свои действия с другими членами команды, оценивать качество своего вклада в общий продукт по критериям, сформулированным участниками взаимодействия.

Регулятивные универсальные учебные действия

Самоорганизация:

- самостоятельно составлять план, алгоритм решения задачи (или его часть), выбирать способ решения с учётом имеющихся ресурсов и собственных возможностей, аргументировать и корректировать варианты решений с учётом новой информации.

Самоконтроль, эмоциональный интеллект:

- владеть способами самопроверки, самоконтроля процесса и результата решения математической задачи;
- предвидеть трудности, которые могут возникнуть при решении задачи, вносить коррективы в деятельность на основе новых обстоятельств, найденных ошибок, выявленных трудностей;
- оценивать соответствие результата деятельности поставленной цели и условиям, объяснять причины достижения или недостижения цели, находить ошибку, давать оценку приобретённому опыту.

ПРЕДМЕТНЫЕ РЕЗУЛЬТАТЫ

К концу обучения в 7 классе обучающийся получит следующие предметные результаты:

Читать информацию, представленную в таблицах, на диаграммах, представлять данные в виде таблиц, строить диаграммы (столбиковые (столбчатые) и круговые) по массивам значений.

Описывать и интерпретировать реальные числовые данные, представленные в таблицах, на диаграммах, графиках.

Использовать для описания данных статистические характеристики: среднее арифметическое, медиана, наибольшее и наименьшее значения, размах.

Иметь представление о случайной изменчивости на примерах цен, физических величин, антропометрических данных, иметь представление о статистической устойчивости.

К концу обучения в **8 классе** обучающийся получит следующие предметные результаты:

Извлекать и преобразовывать информацию, представленную в виде таблиц, диаграмм, графиков, представлять данные в виде таблиц, диаграмм, графиков.

Описывать данные с помощью статистических показателей: средних значений и мер рассеивания (размах, дисперсия и стандартное отклонение).

Находить частоты числовых значений и частоты событий, в том числе по результатам измерений и наблюдений.

Находить вероятности случайных событий в опытах, зная вероятности элементарных событий, в том числе в опытах с равновозможными элементарными событиями.

Использовать графические модели: дерево случайного эксперимента, диаграммы Эйлера, числовая прямая.

Оперировать понятиями: множество, подмножество, выполнять операции над множествами: объединение, пересечение, дополнение, перечислять элементы множеств, применять свойства множеств.

Использовать графическое представление множеств и связей между ними для описания процессов и явлений, в том числе при решении задач из других учебных предметов и курсов.

К концу обучения в **9 классе** обучающийся получит следующие предметные результаты:

Извлекать и преобразовывать информацию, представленную в различных источниках в виде таблиц, диаграмм, графиков, представлять данные в виде таблиц, диаграмм, графиков.

Решать задачи организованным перебором вариантов, а также с использованием комбинаторных правил и методов.

Использовать описательные характеристики для массивов числовых данных, в том числе средние значения и меры рассеивания.

Находить частоты значений и частоты события, в том числе пользуясь результатами проведённых измерений и наблюдений.

Находить вероятности случайных событий в изученных опытах, в том числе в опытах с равновозможными элементарными событиями, в сериях испытаний до первого успеха, в сериях испытаний Бернулли.

Иметь представление о случайной величине и о распределении вероятностей.

Иметь представление о законе больших чисел как о проявлении закономерности в случайной изменчивости и о роли закона больших чисел в природе и обществе.

ТЕМАТИЧЕСКОЕ ПЛАНИРОВАНИЕ

7 КЛАСС

№ п/п	Наименование разделов и тем программы	Количество часов			Электронные (цифровые) образовательные ресурсы Библиотека ЦОК
		Всего	Контрольные работы	Практически е работы	
1	Представление данных	7		1	https://m.edsoo.ru/7f415fdc
2	Описательная статистика	6	1		https://m.edsoo.ru/7f415fdc
3	Случайная изменчивость	7		1	https://m.edsoo.ru/7f415fdc
4	Введение в теорию графов	3			https://m.edsoo.ru/7f415fdc
5	Вероятность и частота случайного события	7			https://m.edsoo.ru/7f415fdc
6	Обобщение, систематизация знаний	4	1		https://m.edsoo.ru/7f415fdc
ОБЩЕЕ КОЛИЧЕСТВО ЧАСОВ ПО ПРОГРАММЕ		34	2	2	

8 КЛАСС

№ п/п	Наименование разделов и тем программы	Количество часов			Электронные (цифровые) образовательные ресурсы Библиотека ЦОК
		Всего	Контрольные работы	Практически е работы	
1	Повторение курса 7 класса	4			https://m.edsoo.ru/7f417fb2
2	Описательная статистика. Рассеивание данных	4			https://m.edsoo.ru/7f417fb2
3	Множества	4			https://m.edsoo.ru/7f417fb2
4	Вероятность случайного события	6		1	https://m.edsoo.ru/7f417fb2
5	Введение в теорию графов	4			https://m.edsoo.ru/7f417fb2
6	Случайные события	8			https://m.edsoo.ru/7f417fb2
7	Обобщение, систематизация знаний	4	1		https://m.edsoo.ru/7f417fb2
ОБЩЕЕ КОЛИЧЕСТВО ЧАСОВ ПО ПРОГРАММЕ		34	1	1	

9 КЛАСС

№ п/п	Наименование разделов и тем программы	Количество часов			Электронные (цифровые) образовательные ресурсы Библиотека ЦОК
		Всего	Контрольные работы	Практически е работы	
1	Повторение курса 8 класса	4			https://m.edsoo.ru/7f41a302
2	Элементы комбинаторики	4		1	https://m.edsoo.ru/7f41a302
3	Геометрическая вероятность	4			https://m.edsoo.ru/7f41a302
4	Испытания Бернулли	6		1	https://m.edsoo.ru/7f41a302
5	Случайная величина	6			https://m.edsoo.ru/7f41a302
6	Обобщение, контроль	10	1		https://m.edsoo.ru/7f41a302
ОБЩЕЕ КОЛИЧЕСТВО ЧАСОВ ПО ПРОГРАММЕ		34	1	2	

ПОУРОЧНОЕ ПЛАНИРОВАНИЕ
7 КЛАСС

№ п/п	Тема урока	Количество часов	Дата изучения	Электронные (цифровые) образовательные ресурсы
1	Таблицы. Упорядочивание данных и поиск информации.	1	07.09.2023	https://m.edsoo.ru/863ec1f8
2	Таблицы. Упорядочивание данных и поиск информации.	1	14.09.2023	https://m.edsoo.ru/863ec324
3	Подсчёты и вычисления в таблицах.	1	21.09.2023	https://m.edsoo.ru/863ec78e
4	Столбчатые диаграммы	1	28.09.2023	https://m.edsoo.ru/863ed18e
5	Круговые диаграммы	1	05.10.2023	https://m.edsoo.ru/863ed18e
6	Возрастно-половые диаграммы	1	12.10.2023	https://m.edsoo.ru/863ed602
7	Проверочная работа по теме: «Диаграммы»	1	19.10.2023	
8	Среднее арифметическое числового набора.	1	26.10.2023	https://m.edsoo.ru/863ed846
9	Медиана числового набора.	1	09.11.2023	https://m.edsoo.ru/863edb3e
10	Медиана числового набора.	1	16.11.2023	https://m.edsoo.ru/863edb3e
11	Наибольшее и наименьшее значение. Размах.	1	23.11.2023	https://m.edsoo.ru/863ee07a
12	Обозначения в статистике. Свойства среднего арифметического	1	30.11.2023	https://m.edsoo.ru/863ed846
13	Контрольная работа по теме: «Описательная статистика»	1	07.12.2023	
14	Примеры случайной изменчивости. Точность и погрешность измерений	1	14.12.2023	https://m.edsoo.ru/863ee4bc
15	Тенденции и случайные отклонения	1	21.12.2023	https://m.edsoo.ru/863eecc8
16	Частоты значений в массивах данных.	1	28.12.2023	https://m.edsoo.ru/863ee69c
17	Связь между частотами и средним арифметическим.	1	11.01.2024	
18	Группировка данных и гистограммы. Выборка. Рост человека.	1	18.01.2024	https://m.edsoo.ru/863ee9d0
19	Статистическая устойчивость и оценки с помощью выборки	1	25.01.2024	
20	Проверочная работа по теме: «Случайная изменчивость»	1	01.02.2024	
21	Графы. Вершины и рёбра графа. Степень вершины.	1	08.02.2024	https://m.edsoo.ru/863f0186
22	Пути в графе. Связные графы.	1	15.02.2024	https://m.edsoo.ru/863f0186
23	Задача о Кенигсбергских мостах, эйлеровы пути и эйлеровы графы	1	22.02.2024	
24	Утверждения и высказывания. Отрицание.	1	29.02.2024	
25	Условные утверждения.	1	07.03.2024	
26	Обратные и равносильные утверждения. Признаки и свойства. Необходимые и достаточные условия.	1	14.03.2024	
27	Противоположные утверждения. Доказательство от противного.	1	21.03.2024	

28	Примеры случайных опытов и случайных событий. Вероятности и частоты событий.	1	04.04.2024	https://m.edsoo.ru/863ef4d4
29	Монета и игральная кость в теории вероятностей. Как узнать вероятность события	1	11.04.2024	https://m.edsoo.ru/863ef4d4
30	Вероятностная защита информации от ошибок	1	18.04.2024	
31	Итоговая контрольная работа	1	25.04.2024	
32	Повторение по результатам анализа контрольной работы	1	02.05.2024	
33	Повторение по результатам анализа контрольной работы	1	16.05.2024	
34	Повторение по результатам анализа контрольной работы	1	23.05.2024	
ОБЩЕЕ КОЛИЧЕСТВО ЧАСОВ ПО ПРОГРАММЕ		34		

8 КЛАСС

№ п/п	Тема урока	Количество часов	Дата изучения	Электронные (цифровые) образовательные ресурсы
1	Таблицы	1	07.09.2023	https://m.edsoo.ru/863ec1f8
2	Графики	1	14.09.2023	
3	Диаграммы	1	21.09.2023	https://m.edsoo.ru/863ed18e
4	Среднее арифметическое	1	28.09.2023	https://m.edsoo.ru/863ed846
5	Медиана набора числовых данных	1	05.10.2023	https://m.edsoo.ru/863edb3e
6	Размах, наибольшее и наименьшее значения набора числовых данных	1	12.10.2023	https://m.edsoo.ru/863ee07a
7	Дисперсия числового набора	1	19.10.2023	https://m.edsoo.ru/863f0a50
8	Стандартное отклонение числового набора	1	26.10.2023	https://m.edsoo.ru/863f0bfe
9	Случайная изменчивость	1	09.11.2023	https://m.edsoo.ru/863f03fc
10	Случайная изменчивость	1	16.11.2023	https://m.edsoo.ru/863f03fc
11	Множество	1	23.11.2023	https://m.edsoo.ru/863f1180
12	Операции над множествами	1	30.11.2023	https://m.edsoo.ru/863f143c
13	Операции над множествами	1	07.12.2023	https://m.edsoo.ru/863f143c
14	Решение задач с использованием графического представления множеств	1	14.12.2023	https://m.edsoo.ru/863f198c
15	Граф, вершина, ребро.	1	21.12.2023	https://m.edsoo.ru/863f0186
16	Число рёбер и суммарная степень вершин.	1	28.12.2023	https://m.edsoo.ru/863f0186
17	Пути в графах.	1	11.01.2024	https://m.edsoo.ru/863f0186
18	Дерево. Правило умножения	1	18.01.2024	https://m.edsoo.ru/863f2cd8
19	Правило умножения. Решение задач	1	25.01.2024	https://m.edsoo.ru/863f2cd8
20	Случайный опыт (эксперимент) и случайные события	1	01.02.2024	https://m.edsoo.ru/863f3cbe

21	Вероятность и частота	1	08.02.2024	https://m.edsoo.ru/863ef4d4
22	Вероятности событий	1	15.02.2024	https://m.edsoo.ru/863ef4d4
23	Классические задачи про монеты в теории вероятностей	1	22.02.2024	https://m.edsoo.ru/863ef4d4
24	Классические задачи про игральные кости в теории вероятностей	1	29.02.2024	https://m.edsoo.ru/863ef4d4
25	Роль маловероятных и практически достоверных событий в природе и в обществе	1	07.03.2024	https://m.edsoo.ru/863ef646
26	Объединение и пересечение событий.	1	14.03.2024	https://m.edsoo.ru/863f3214
27	Формула сложения вероятностей.	1	21.03.2024	https://m.edsoo.ru/863f3372
28	Независимые события.	1	04.04.2024	https://m.edsoo.ru/863f38ae
29	Условная вероятность.	1	11.04.2024	https://m.edsoo.ru/863f3b06
30	Решение задач на нахождение вероятностей	1	18.04.2024	
31	Повторение курса 8 класса. Подготовка к контрольной работе	1	25.04.2024	
32	Итоговая контрольная работа	1	02.05.2024	
33	Повторение по результатам анализа контрольной работы	1	16.05.2024	
34	Повторение по результатам анализа контрольной работы	1	23.05.2024	
ОБЩЕЕ КОЛИЧЕСТВО ЧАСОВ ПО ПРОГРАММЕ		34		

9 КЛАСС

№ п/п	Тема урока	Количество часов	Дата изучения	Электронные (цифровые) образовательные ресурсы
1	Повторение. Представление данных	1		https://m.edsoo.ru/863f47ea
2	Повторение. Описательная статистика	1		https://m.edsoo.ru/863f47ea
3	Повторение. Операции над событиями	1		
4	Повторение. Независимость событий.	1		
5	Комбинаторное правило умножения	1		https://m.edsoo.ru/863f4e16
6	Перестановки. Факториал.	1		https://m.edsoo.ru/863f4e16
7	Число сочетаний.	1		https://m.edsoo.ru/863f5014
8	Треугольник Паскаля	1		https://m.edsoo.ru/863f5208
9	Выбор точки из фигуры на плоскости.	1		https://m.edsoo.ru/863f5884
10	Выбор точки из отрезка и дуги окружности.	1		https://m.edsoo.ru/863f5a50
11	Повторение и промежуточный контроль. Контрольная работа №1.	1		https://m.edsoo.ru/863f5bfe
12	Успех и неудача. Испытания до первого успеха.	1		https://m.edsoo.ru/863f5e10
13	Успех и неудача. Испытания до первого успеха.	1		https://m.edsoo.ru/863f6162
14	Серия испытаний Бернулли.	1		https://m.edsoo.ru/863f6356
15	Число успехов в испытаниях Бернулли.	1		
16	Вероятности событий в серии испытаний Бернулли	1		https://m.edsoo.ru/863f64d2
17	Вероятности событий в серии испытаний Бернулли	1		https://m.edsoo.ru/863f6680
18	Примеры случайных величин. Распределение вероятностей случайной величины.	1		https://m.edsoo.ru/863f67de
19	Математическое ожидание случайной величины	1		https://m.edsoo.ru/863f6b44
20	Математическое ожидание случайной величины.	1		https://m.edsoo.ru/863f6da6
21	Дисперсия и стандартное отклонение	1		https://m.edsoo.ru/863f6f86
22	Математическое ожидание, дисперсия числа успехов и частоты успеха в серии испытаний Бернулли.	1		https://m.edsoo.ru/863f72c4
23	Повторение и промежуточный контроль. Контрольная работа №2.	1		https://m.edsoo.ru/863f7652
24	Обобщение, систематизация знаний. Описательная статистика.	1		https://m.edsoo.ru/863f7116
25	Обобщение, систематизация знаний. Представление данных. Описательная статистика.	1		https://m.edsoo.ru/863f783c
26	Обобщение, систематизация знаний. Вероятность случайного события.	1		
27	Обобщение, систематизация знаний. Вероятность случайного события.	1		https://m.edsoo.ru/863f893a

	Элементы комбинаторики			
28	Обобщение, систематизация знаний. Элементы комбинаторики.	1		https://m.edsoo.ru/863f7a4e
29	Обобщение, систематизация знаний. Элементы комбинаторики. Случайные величины и распределения.	1		https://m.edsoo.ru/863f7c9c
30	Обобщение, систематизация знаний. Случайные величины и распределения.	1		https://m.edsoo.ru/863f7e54
31	Итоговая контрольная работа	1		https://m.edsoo.ru/863f8408
32	Обобщение, систематизация знаний	1		https://m.edsoo.ru/863f861a
33	Решение задач по курсу из банка данных ОГЭ	1		https://m.edsoo.ru/863f8b56
34	Решение задач по курсу из банка данных ОГЭ	1		
ОБЩЕЕ КОЛИЧЕСТВО ЧАСОВ ПО ПРОГРАММЕ		34		

**УЧЕБНО-МЕТОДИЧЕСКОЕ ОБЕСПЕЧЕНИЕ ОБРАЗОВАТЕЛЬНОГО
ПРОЦЕССА
ОБЯЗАТЕЛЬНЫЕ УЧЕБНЫЕ МАТЕРИАЛЫ ДЛЯ УЧЕНИКА**

• Математика. Вероятность и статистика: 7-9-е классы: базовый уровень: учебник: в 2 частях, 7-9 классы/ Высоцкий И.Р., Яценко И.В.; под ред. Яценко И.В., Акционерное общество «Издательство «Просвещение», 2023

МЕТОДИЧЕСКИЕ МАТЕРИАЛЫ ДЛЯ УЧИТЕЛЯ

Универсальный многоуровневый сборник задач. 7 – 9 классы. Статистика. Вероятность. Комбинаторика. Практические задачи
И.В. Яценко, И.Р. Высоцкий

ЦИФРОВЫЕ ОБРАЗОВАТЕЛЬНЫЕ РЕСУРСЫ И РЕСУРСЫ СЕТИ

ИНТЕРНЕТ

Библиотека ЦОК <https://m.edsoo.ru/>